



# DiiA

División de Investigación Institucional y Avalúo  
Decanato de Asuntos Académicos

Edición 2, Año 2022  
septiembre 2022

## PERFIL DEL ESTUDIANTE DE NUEVO INGRESO AÑO ACADÉMICO 2022-2023—NIVEL GRADUADO

### Introducción

En el año académico 2022-2023, la Universidad de Puerto Rico, Recinto de Río Piedras, recibió 687 estudiantes de Nuevo Ingreso—nivel graduado.

Para el Recinto es pertinente conocer las características de los estudiantes que formalizan su matrícula y hacen de esta su casa de estudio por los próximos años. La encuesta de Nuevo ingreso graduado es el mecanismo para la búsqueda de esta información.

Para el Recinto de Río Piedras es muy importante fomentar la participación estudiantil escuchando su voz a través de las encuestas que buscan, conocer sus preferencias y necesidades, y que luego se traducen en acciones encaminadas a mejorar el entorno y calidad académica.

### Próposito de la Encuesta

El plan trazado de Investigación Institucional del Recinto de Río Piedras, la División de Investigación Institucional y Avalúo (DIIA), adcrita al Decanato de Asuntos Académicos, tiene la encomienda de examinar la cohorte de nuevo ingreso al nivel graduado en el primer y segundo semestre 2022-2023, ya que esta población se admite en ambos semestres. Esto como parte del desarrollo de estrategias que apoyen el proceso de toma de decisiones y avalúo de la efectividad institucional.



### En esta Edición

- [Introducción](#)
- [Próposito de la Encuesta](#)
- [Resumen del Perfil](#)
- [Metodología](#)
- [Datos Generales](#)
- [Experiencia Laboral](#)
- [Área Académica y de Orientación](#)
- [Uso de Tecnología](#)
- [Planes, Metas y Preferencias](#)
- [Agradecimientos](#)



De igual manera, para ofrecer herramientas de autoevaluación y reflexión al componente de estudios graduados del Recinto. El propósito principal de la encuesta es establecer un perfil del estudiante graduado de nuevo ingreso: identificar y analizar las características sociodemográficas, trasfondo familiar y académico de esta población, conocer los factores importantes en su decisión de seleccionar el Recinto como lugar de estudio, áreas de necesidad académicas, auscultar sus planes de empleo al momento de su ingreso al

Recinto, examinar sus metas y planes educativos mediante la recolección y análisis de datos.

Los resultados de este estudio serán de gran utilidad para la evaluación de los programas académicos, contribuir al éxito estudiantil, revisiones curriculares, desarrollar estrategias de retención, redacción de propuestas, avalúo de aprendizaje, planificación, acreditaciones y otros procesos de importancia para el Recinto

*“El objetivo principal de la educación es crear personas capaces de hacer cosas nuevas y no simplemente repetir lo que otras generaciones hicieron”*

*Jean Piaget*

### Hallazgos Sobresalientes

Sabía usted que se entrevistaron 265 estudiantes de nuevo ingreso 2022-2023 lo que representa el 39.0% del total de estudiantes matriculados.

Sabía usted que el **95.5%** de los estudiantes seleccionó al Recinto de Río Piedras como su primera opción para iniciar estudios universitarios.

Sabía usted que el **41.5%** de los estudiantes Nuevo ingreso graduado completó su grado anterior en el Recinto de Río Piedras.

## Resumen del Perfil

Este boletín presenta un resumen de los resultados preliminares obtenidos en el Perfil de los Estudiantes de Nuevo Ingreso 2022-2023 nivel graduado. De otra parte, interesa destacar posibles cambios y tendencias de algunas variables, si se compara con estudios previos. Se presenta una breve descripción de los aspectos metodológicos y los hallazgos más sobresalientes. Para el mes de octubre en nuestra página web podrá encontrar el informe completo.

## Metodología

El Perfil de los estudiantes graduado de Nuevo Ingreso 2022-2023 es una investigación institucional con características de un diseño descriptivo-cuantitativo. En el mismo se recopilan datos que son de utilidad para conocer los rasgos que describen a la población de nuevo ingreso. El instrumento utilizado para recopilar los datos consta de 37 preguntas de las cuales cinco son abiertas y dos permiten opciones para añadir respuestas. Las preguntas restantes en este instrumento son en formato de selección múltiple para que el encuestado logre completar el mismo en el menor tiempo.

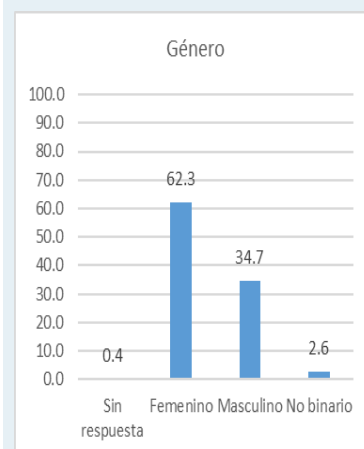


El instrumento se administro a todos los Estudiantes graduados de Nuevo ingreso matriculados y se hizo disponible el enlace el mes de julio 2022. Se diseñaron diversas estrategias para la recopilación de datos. Entre ellas enviar el enlace a la Escuela de Derecho y al Decanato de Estudios Graduados quienes diseñaron un modulo para los estudiantes Nuevo ingreso el que incluia el enlace del cuestionario. La DIIA colocó un enlace para que los estudiantes accedieran al cuestionario a través de la Orientación en línea diseñada para los estudiantes de nuevo ingreso del Recinto, ofrecido por el Decanato de Estudios Graduados e Investigación el 11 de agosto de 2022, además de enviar el enlace por correo electrónico. Se enviaron recordatorio atraves de correos electronicos tanto de parte de la Escuela de Derecho como del Decanato de Estudios Graduados. Para fines de nuestra investigación el cuestionario se hizo disponible hasta el 25 de Agosto de 2022. El procesamiento de datos se realizó en la División de Investigación Institucional y Avalúo, se procedió con la verificación y depuración de datos. En el análisis se generan distribuciones absolutas y porcentuales de las respuestas, se preparan tablas estadísticas y se diseñan gráficas que reseñan los resultados obtenidos. Se diseño el cuestionario en google forms y su procesamiento de datos en los programados SPSS y Excel.

A modo de facilitar la presentación de los hallazgos iniciales, estos se discuten por área temática a continuación.

## PERFIL DEL ESTUDIANTE NUEVO INGRESO-GRADUADO

Según los datos obtenidos de la investigación realizada el Perfil del Estudiante de Nuevo Ingreso del año 2022-2023 pertenece mayoritariamente al género femenino, tiene entre 21 a 24 años de edad, es soltera, no tiene hijos y reside en casa o apartamento independiente.



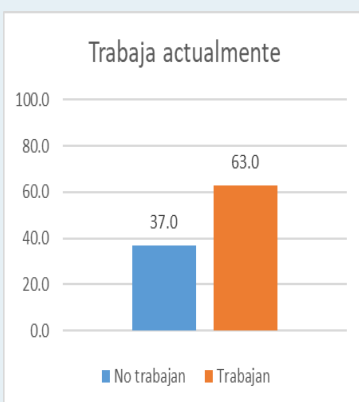
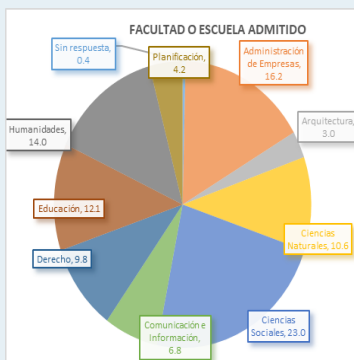
## Datos Generales

### DATOS DE INTERES

Las facultades de Ciencias Sociales (23.0%), Administración de Empresas (16.2%) y Humanidades (14.0%) son las facultades y Escuela con más representación entre los estudiantes de Nuevo ingreso 2022-2023.

El nivel educativo alcanzado por la madre es de un Bachillerato (41.5%) seguido por maestría en un 15.1%.

Mientras el nivel educativo alcanzado por el padre, Bachillerato en un 29.8% y Escuela Superior en un 24.2%.



Para el año académico 2022-2023, el 50.6% de la población de nuevo ingreso su edad fluctuaba entre los 21 a los 24 años, siendo el 62.3% mujer. El 83.8% de los encuestados estaba soltero y un 82.6% indicó no tener hijos. Entre los municipios de residencia de los estudiantes con mayor presencia se encuentran: San Juan, Guaynabo, Carolina y Bayamón.

El 47.9% informó que residen en casa o apartamento independiente, mientras estudian en el Recinto, y el 36.6% indicó que reside con padres o tutores. Indicó que el jefe de familia en un 48.7% es el mismo estudiante, ya que es independiente.

El medio de transportación que utilizan para llegar al Recinto, en un 73.2% lo es el automóvil conducido por el estudiante; en un 8.7% a pie.

La mayoría de los estudiantes encuestados (95.5%) señaló a la Universidad de Puerto Rico- Recinto de Río Piedras como la primera opción para comenzar estudios universitarios. En cuanto a los factores que influyeron al seleccionar al Recinto de Río Piedras como lugar de estudios se encuentran: Aportación al desarrollo profesional (91.3%), Costos (86.0%), y posición de Recinto entre Universidades (74.7%).

## Experiencia Laboral


En el momento en que se administró esta encuesta el 63.0% de los estudiantes informó que trabajaba. El 17.4% indicó que trabajaba a tarea parcial y 45.7% a tarea completa. Razones para trabajar según indicaron: Principal proveedor en un 49.6%, cubrir gastos personales en un 25.1%, sufragar estudios universitarios en un 18.6% y ayudar en mi hogar en un 4.5%.

## Área académica y de Orientación

Entre las destrezas y características evaluadas por los estudiantes de Nuevo ingreso graduado como muy buenas, se posicionan en primer lugar según la puntuación mayor, Orientado alcanzar metas (90.9%), Capacidad identificarse con otros e intercambiar ideas (88.7%), Comprensión de lectura en español (86.0%), Comprensión de lectura en inglés (80.0%), Redacción en español (77.7%), hábitos de estudio (77.0%), y trabajar en grupos (72.5%). El estudiante se evalúa estar bien Orientado para alcanzar metas y poseer una capacidad para identificarse con otros e intercambiar ideas.

## Uso de la tecnología

Esta sección es de gran interés para la institución, en la misma se atiende el tema del uso de la tecnología, la cual es de gran vigencia para los tiempos que estamos viviendo. Existe una necesidad imperante de profesionales que cuenten con las destrezas tecnológicas y el conocimiento en el manejo de los recursos de información. De otra parte, es importante para la institución conocer el sentir de los estudiantes de nuevo ingreso en cuanto a cuán preparado se siente al tomar cursos a distancia. El 95.5% de los encuestados señaló que tenía acceso a equipos tecnológicos y un 91.7% tiene acceso al internet en el lugar donde vive. De igual forma se les preguntó si ha tomado cursos a distancia, un 85.3% contestó en forma afirmativa. El 82.3% expresó sentirse preparado para tomar cursos completamente en Educación a distancia y el 67.5% se matricularía en cursos en Educación a distancia.



*“La educación es el arma más poderosa que puedes usar para cambiar el mundo”*

*Nelson Mandela*

## Planes, Metas y Preferencias

Entre las metas que los estudiantes de nuevo ingreso 2022-2023 señalaron como muy importante se encuentran: completar este grado universitario (97.7%), Mejorar los conocimientos y las destrezas técnicas para la ocupación que desea ejercer (96.2%), mejorar las habilidades intelectuales (lectura, redacción, pensamiento lógico y crítico) 95.1% y aumentar las oportunidades de obtener un empleo (93.2%). El estudiante espera completar sus estudios graduados en el UPR- Recinto de Río Piedras (95.5%). Mientras el nivel de Doctorado ( Educación, Ed.D, Humanidades Ph.D.), es el más alto de estudio que aspira obtener en un 54.7%. Seguido de la maestría en un 23.0% y de Juris Doctor en un 12.1%. A su vez señalo qué espera tomar tres cursos por semestre en un 36.2% y espera completar sus estudios graduados en dos años (39.6%). En cuanto al horario de preferencia indicaron la programación nocturna (5:30-10:00pm) en un 44.9%. La modalidad de enseñanza que prefieren la híbrida ( distancia y presencial) en un 41.1% seguida de la presencial en un 34.7%. Los eventos señalados por el estudiante como muy probables de realizar en su carrera universitaria fueron : Obtener promedio de A o B en un 85.7%, Consultar con profesores fuera de clases en un 71.3%, Consultar Consejería académica 48.5%, Participar en organizaciones o Asociaciones profesionales en un 50.6% y Participar en trabajo voluntario o comunitario en un 42.3%.



## Agradecimientos



Deseamos extenderle nuestro agradecimiento al personal universitario que apoyó el proceso de administración del cuestionario: Al Decanato de Estudios Graduados e Investigación, su Decano el Dr. Carlos I. González Vargas, a la Dra. Ivelisse Acevedo Moreno, Coordinadora de Asuntos Estudiantiles, la Sra. María L. Castro Romero, Coordinadora de Admisiones Graduadas y la Sa. Josefa Font Rivera, Coordinadora Iniciativas Desarrollo Estudiantil Graduado. De igual manera a la Escuela de Derecho, su Decana Lcda. Vivian I. Neptune Rivera, el Decanato Auxiliar de Asuntos Estudiantiles bajo la dirección de la Decana Auxiliar Tamara Acosta Ramírez y a la Lcda. Mildred M. Meléndez Otero, Coordinadora de Apoyo al Estudiante y Reclutamiento.

Un agradecimiento especial a todos los estudiantes graduados de Nuevo Ingreso 2022-2023 que completaron la encuesta. Gracias por donar de su tiempo, para participar de esta investigación Institucional, son ustedes la razón de esta institución.

Mucho éxito en esta nueva aventura académica que se encuentran por iniciar.



Redacción, Análisis de datos y Diseño de boletín :

Dra. Mayra I. López Valentín  
Investigadora Institucional



**Diia**

División de Investigación Institucional y Avalúo  
Decanato de Asuntos Académicos