



## PERFIL DEL ESTUDIANTE DE NUEVO INGRESO AÑO ACADÉMICO 2021-2022—NIVEL SUBGRADUADO

### En esta Edición

INTRODUCCIÓN

PROPOSITO DE LA ENCUESTA

HALLAZGOS SOBRESALIENTES

RESUMEN DEL PERFIL

METODOLOGIA

DATOS GENERALES

EXPERIENCIA LABORAL

ÁREA ACADÉMICA Y ORIENTACIÓN

USO TECNOLOGÍA

PLANES, METAS Y PREFERENCIAS

AGRADECIMIENTOS



### INTRODUCCION


En el año académico 2021-2022, la Universidad de Puerto Rico, Recinto de Río Piedras, recibió 2,166 estudiantes de Nuevo ingreso.

Para el Recinto de Río Piedras es pertinente conocer las características de los estudiantes que formalizan su matrícula y hacen de esta su casa de estudios por los próximos años. La encuesta de Nuevo ingreso es el mecanismo para la búsqueda de esta información.

### Propósito de la Encuesta

La División de Investigación Institucional y Avalúo –DIIA, adscrita al Decanato de Asuntos Académicos, anualmente se da a la tarea de realizar este estudio como parte de las investigaciones que realiza, encaminada a levantar datos de los estudiantes que componen nuestra comunidad universitaria. El propósito principal de la encuesta es establecer un perfil del estudiante de nuevo ingreso, identificar y analizar las características sociodemográficas, trasfondo familiar y académico de esta población, conocer los factores importantes en su decisión de seleccionar el Recinto como lugar de estudio, áreas de necesidad académicas, auscultar sus planes de empleo al momento de su ingreso al Recinto, nivel de destrezas al utilizar la tecnología y su acceso, examinar sus metas y planes educativos mediante la recolección y análisis de datos.

Los resultados de esta investigación serán de gran utilidad para realizar estudios posteriores, sustentar investigaciones en curso, completar cuestionarios externos, revisiones curriculares, desarrollar estrategias de retención, evaluar los programas académicos, redacción de propuestas, avalúo de aprendizaje, planificación, acreditaciones y otros procesos de importancia para el Recinto.



### Hallazgos sobresalientes:

- ✓ Sabía usted se entrevistaron 1,824 estudiantes de nuevo ingreso 2021-2022 lo que representa el 84.0% del total de estudiantes matriculados.
- ✓ Sabía usted que el 92.1% de los estudiantes seleccionó al Recinto de Río Piedras como su primera opción para iniciar estudios universitarios.
- ✓ Sabía usted que el 57.6% de los estudiantes que fueron encuestados proviene de escuela privada.

*“Los estudios sobre el perfil de los estudiantes de Nuevo ingreso en el Recinto de Río Piedras comenzaron a desarrollarse en la década del 80” Oficina de Planificación Académica*

## RESUMEN DEL PERFIL

Este boletín presenta un resumen de los resultados preliminares obtenidos en la encuesta Perfil de los Estudiantes de Nuevo Ingreso 2021-2022. De otra parte, interesa destacar cambios y tendencias de algunas variables, si se compara con estudios previos. Se presenta una breve descripción de los aspectos metodológicos y los hallazgos más sobresalientes por área temática.

A modo de facilitar la presentación de los hallazgos iniciales, estos se discuten por área temática a continuación. Para el mes de octubre en nuestra página web podrá encontrar el informe completo.

### DATOS GENERALES

Para el año académico 2021-2022, el 97.8% de la población de nuevo ingreso su edad fluctuaba entre los 17 a 18 años siendo el 65.1% mujer. El 99.7% de los encuestados estaba soltero, igual por ciento indicó no tener hijos. Los datos disponibles reflejan que el 57.6% de los estudiantes de nuevo ingreso provienen de escuela privada.

Entre los municipios de residencia de los estudiantes con mayor presencia se encuentran: San Juan, Bayamón, Carolina y Guaynabo. Alrededor de ocho de cada diez estudiantes (84.0%) informó que residían con sus padres o tutores mientras estudian en el Recinto, y el 5.5% indicó residir en hospedaje para estudiante.

## METODOLOGÍA

El Perfil de los estudiantes de Nuevo Ingreso 2021-2022 es una investigación institucional con características de un diseño descriptivo-cuantitativo. En el mismo se recopilan datos que son de utilidad para conocer los rasgos que describen a la población de nuevo ingreso 2021-2022. El instrumento utilizado para recopilar los datos consta de 41 preguntas de las cuales seis son abiertas y cuatro permiten opciones para añadir respuestas. Las preguntas restantes en este instrumento son en formato de selección múltiple para que el encuestado logre completar el mismo en el menor tiempo.

El estudiante indicó que el jefe de familia es la madre, en un 55.5%. El medio de transportación que utilizan los estudiantes para llegar al Recinto, en un 47.5% lo es automóvil conducido por el estudiante, en un 27.4% lo traen al Recinto. La mayoría de los estudiantes encuestados (92.1%) señaló a la Universidad de Puerto Rico- Recinto de Río Piedras como la primera opción para comenzar estudios universitarios. En cuanto a los factores que influyeron al seleccionar al Recinto de Río Piedras como lugar de estudios se encuentran: Costos (65.8%), posición del Recinto entre las universidades (64.5%) y asistencia económica en un (60.9%).

Su diseño fue realizado con cuidado tratando de lograr distribución y organización en el mismo. Mediante un formato y apariencia bien elaborada, se le facilita a los encuestados su entendimiento y así logramos un mayor número de respuesta, lo cual es el objetivo principal de la investigación. Se administró a todos los estudiantes de nuevo ingreso matriculados. Los estudiantes accedían al cuestionario a través del Curso de Orientación en línea en el Módulo 2 diseñado para los estudiantes de nuevo ingreso del Recinto, ofrecido por el Decanato de Estudiantes. Debido a la Pandemia de Covid-19 se ofreció de esta manera por segundo año consecutivo. En la fecha del 5 de julio de 2021 dio inicio, hasta el 31 de julio de 2021 que concluyó dicha orientación en línea. Para fines de nuestra investigación el cuestionario se hizo disponible hasta el 31 de agosto cuando se cerró el acceso. Se diseñó en Google Forms.

El procesamiento de datos se realizó en la División de Investigación Institucional y Avalúo, se procedió con la verificación y depuración de datos. En el análisis se generan distribuciones absolutas y porcentuales de las respuestas, se preparan tablas estadísticas y se diseñan gráficas que reseñan los resultados obtenidos.



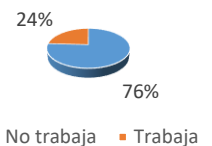
## EXPERIENCIA LABORAL



En el momento en que se administró esta encuesta, el (24.0%) equivalente a 440 estudiantes, de los 1,824 encuestados, informó que trabaja. El 21.9% indicó que trabaja a tiempo parcial. Estos expresaron las siguientes razones para trabajar:

- ✓ Cubrir gastos personales (57.5%)
- ✓ Ayudar a mantener el hogar (15.7%)
- ✓ Sufragar gastos de estudios universitarios (15.5%)
- ✓ Adquirir experiencia en área de estudio (6.6%)

Distribución porcentual de los estudiantes de nuevo ingreso por estatus de empleo al momento de matricularse en el Recinto



### DATOS DE INTERES

El nivel educativo alcanzado por la madre es de un bachillerato 43.8%, seguido por una maestría en un 21.4%.

Mientras el nivel educativo alcanzado por el padre, bachillerato en un 33.7% y escuela superior en un 23.2%.

Las facultades de Ciencias Naturales (28.2%) y Administración de Empresas (21.5%) son las facultades con más representación entre los estudiantes de nuevo ingreso.

## Perfil del Estudiante Subgraduado

Según datos obtenidos de la investigación realizada Perfil del estudiante de Nuevo ingreso del año 2021-2022, pertenecen mayoritariamente al género femenino, cuenta con 17 a 18 años de edad, es soltera, no tiene hijos y reside con padres o tutores mientras estudia en el Recinto.

### ÁREA ACADÉMICA Y ORIENTACION

Entre las destrezas y características evaluadas por los estudiantes de nuevo ingreso como muy buenas se posicionan en primer lugar según la puntuación mayor, Orientado en alcanzar metas 73.5%, comprensión de lectura en inglés en un 62.5%, Expresión oral en inglés en un 58.5%, Redacción en inglés en un 57.7%, comprensión de lectura en español 54.3% y Redacción en español en un 52.2%. Se puede apreciar que el estudiante se evalúa con buen dominio de comprensión de lectura en inglés y de igual manera estar bien orientado para alcanzar sus metas.

Indicó las áreas en las que le gustaría recibir orientación, entre estas se encuentran:

Académica, Ayudas económicas, Programas de empleo, Información sobre procesos de matrícula, reglamentos y normas del Recinto, Información sobre actividades en el Recinto, Relacionada a situaciones personales, ajuste estudiantil o familiares.

### USO DE LA TECNOLOGIA

Esta sección es de gran interés para la institución, en la misma se atiende el tema del uso de la tecnología de gran vigencia para los tiempos que estamos viviendo. Existe una necesidad imperante de profesionales que cuenten con las destrezas tecnológicas y el conocimiento en el manejo de los recursos de información. De otra parte, es importante para la institución conocer el sentir de los estudiantes de nuevo ingreso en cuanto a cuán preparado se siente al tomar cursos completamente en línea, o híbridos (presencial y a distancia).

El 98.6% de los encuestados señaló que tenía acceso a equipos tecnológicos, y un 97.0% tiene acceso al internet en el lugar donde vive e indicó que son para su uso exclusivo en un 87.7%. De igual forma se les preguntó si han tomado cursos en línea, un 95.3% contestó en la afirmativa. El 61.8% expresó sentirse preparado para tomar cursos completamente en línea. El 54.8% expresó se matricularía en cursos en línea. El 79.8% señaló no ha tenido la experiencia de tomar cursos híbridos (cursos presenciales y a distancia); sin embargo, señaló sentirse preparado para tomar cursos híbridos (56.4%) y se matricularía en los cursos híbridos en un 79.5%

### PLANES, METAS Y PREFERENCIAS

Entre las metas que los estudiantes de nuevo ingreso 2021-2022 señalaron como muy importantes identificaron, el prepararse para una profesión (96.5%), el mejorar los conocimientos y destrezas técnicas para la ocupación que desea obtener (96.1%) y el obtener un grado universitario (95.8%). El estudiante 93.0% espera completar sus estudios de bachillerato en la UPR- Recinto de Río Piedras. Mientras el nivel más alto de estudio que aspira obtener es de Doctor en medicina en un 25.9%, seguido por una maestría 23.0%. A su vez señaló qué espera tomar cinco cursos por semestre en un 60.4% y espera completar el bachillerato en cuatro años (77.2%). En cuanto al horario de preferencia indicaron las mañanas (7am-12m) en un 67.0%. Los eventos señalados por el estudiante como muy probables de realizar en su carrera universitaria fueron: Obtener promedio de A o B en un 69.6%, Participar de programa de intercambio en Universidad fuera de Puerto Rico 52.6%, consultar con profesores fuera de clases 43.5% y consultar sobre consejería académica en un 41.1%.



### AGRADECIMIENTOS

Deseamos extenderle nuestro agradecimiento al personal universitario que apoyó el proceso de administración del cuestionario: Al Decanato de Estudiantes, su decana Dra. Gloria Díaz y a la Dra. Sandra Sánchez, Decana Auxiliar de Programas e Iniciativas.

Un agradecimiento especial a todos los estudiantes de nuevo ingreso 2021-2022 que completaron la encuesta. Gracias por tomar de su tiempo, el fin de este estudio es poder ofrecerles los servicios que faciliten el logro de sus metas académicas y a largo plazo esto nos facilita evaluar los servicios de apoyo como institución, de esa manera entender si suplimos las necesidades académicas del estudiantado.



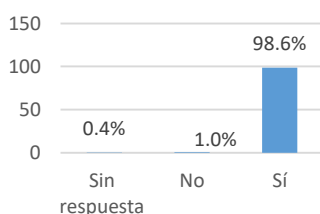
**Diia**  
División de Investigación Institucional y Avalúo  
Decanato de Asuntos Académicos

Redacción, Análisis de datos y diseño de boletín:

Dra. Mayra I. López Valentín  
Investigadora Institucional



Por ciento de estudiantes nuevo ingreso con acceso a equipos tecnológicos en el lugar donde vive



Por ciento de estudiantes nuevo ingreso con acceso a internet en el lugar donde viven

